

design made in germany

Wilkhahn

Contas.
Programm 540




Contas

Design: wiege, Fritz Frenkler,
Anette Ponholzer

Leichtes und flexibles Tischsystem für
variabel nutzbare Konferenz-, Schulungs-
und Seminarräume. Die schnörkellose,
klassisch-elegante Form überrascht mit
verblüffender Systemintelligenz.



Kombination aus zwei Systemtischen Modell
540/25 mit Einhängplatte Modell 541/25



Der patentierte Eckbeschlag der Systemtische ist das Herzstück von Contas: Die Verbindungsplatte lässt sich einfach ausschwenken, um eine oder auch zwei Einhängelplatten aufzunehmen. Dadurch können komplexe Tischanlagen schnell und werkzeuffrei aufgebaut, verändert und wieder demontiert werden.



Contas. Intelligenz, die sich auszahlt.

Was ist ein besserer Garant für eine erfolgreiche Unternehmensentwicklung als die Fähigkeit, immer wieder neue Entwicklungen zu erkennen, aufzunehmen und effizient umzusetzen? Inwieweit es gelingt, die Mitarbeiterpotenziale dafür zu gewinnen, ist vor allem eine Frage der Kommunikations- und Lernförderung. Die wiederum maglich von der Raumgestaltung beeinflusst wird ...

Bei Contas macht sich die Investition in eine intelligente, qualitätsvolle und langlebige Einrichtungslösung schnell bezahlt. Denn das bis ins Detail durchdachte Tischsystem bietet neben effizienter Lernförderung interessante Kostenvorteile bei der Bewirtschaftung: Ob Einzeltische, verkettete Tischreihen, U-Form oder Blockstellung – Contas-Tischanlagen lassen sich im Handumdrehen an Teilnehmerzahl, Methodik und Raumform anpassen. Die innovative Leichtbauweise, der patentierte Verkettungsmechanismus und die raffinierte Integration aller Funktionen sparen dabei Zeit und schonen Personalkapazitäten. Mehr noch: Contas überzeugt mit einer zurückhaltenden und klassisch-eleganten Gestaltung. Für Kommunikations- und Lernförderung auf hohem Niveau.

Schön einfach, einfach schön.

Mit Contas treten Sie den Beweis an, dass praktische Variabilität keinen Verzicht auf repräsentative Qualität bedeuten muss: Die außen liegenden Tischbeine aus Aluminium bilden durch den raffinierten Eckknoten eine harmonische Einheit mit den umlaufenden, horizontalen Aluminiumprofilen. Sie sind flächenbündig in die Leichtbauplatten integriert und verleihen dem Programm auch optische Leichtigkeit. Bei Bedarf lassen sich hier mit einem Griff Tischblenden einhängen oder Einzeltische miteinander verketteten.

Um Tischanlagen zu bilden, werden einfach die Verbindungsplatten an den Eckknoten der Systemtische herausgeschwenkt, die Einhängelplatten aufgelegt und mit einem Griff verriegelt. So entstehen funktional und ästhetisch anspruchsvolle Konferenzlösungen, die alle Veränderungsoptionen offen lassen. Immer wieder anders, aber immer schön.





Von der Konferenz bis zum hochwertigen Casino: Neben den aufwändig verarbeiteten Echtholz Furnieren stehen für Contasplatten auch industrielle Oberflächen, etwa aus Schichtstoffen, zur Wahl. Damit entstehen Ausführungen, die hohen Beanspruchungen standhalten und sich deshalb auch zur Einrichtung von Betriebsrestaurant und Casino eignen. Besonders gut gelungen ist in solchen Kontexten die Kombination aus dem klassisch-elegantem Tischsystem mit dem äußerst transparent und filigran wirkenden Mehrzweckstuhl Aline.

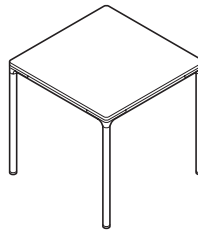
Tischblenden aus Aluminiumrahmen, bespannt mit einem halbttransparenten Gewebe, bieten Diskretion ohne die charakteristische Ästhetik der Tische zu verändern.

Einfach – vielfach.

Das Geheimnis exzellenter Systemlösungen besteht darin, dass sich aus einem überschaubaren Set ganz einfacher, modular koordinierter Grundformen unendlich vielfältige Kombinationen entwickeln lassen. Hinzu kommen besonders hohe Anforderungen an Materialqualität, Oberflächen, Konstruktion und Ästhetik, um Variabilität und Langlebigkeit zu verbinden ...

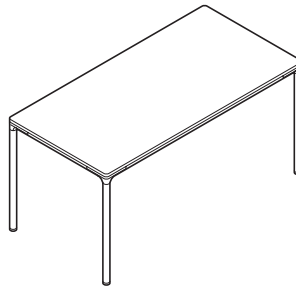
- Quadrat-, Rechteck- und Sechsecktische in zwei Tischtiefen lassen im Zusammenspiel mit den vier Formen der Einhängeplatten kaum Wünsche für Tischkonfigurationen offen.
- Die intelligente Kombination aus Einzeltischen, Klappptischen und Einhängeplatten ermöglicht die platz sparende Zwischenlagerung aktuell nicht benötigter Elemente.
- Integrierte Verbindungsbeschläge und Klappmechaniken eröffnen ein schnelles Auf-, Um- und Abbauen ohne jedes Werkzeug.
- Innovative Werkstoffe reduzieren das Gewicht, erleichtern das Handling und schonen Personalkapazitäten bei Umbauten.
- Oberflächen, Materialien und Konstruktion sind für häufige Umbauten ästhetisch hochwertig, technisch ausgefeilt und gleichzeitig robust ausgelegt.

System-/Klappptische



540/11 Systemtisch/Klappptisch
75 x 75, H 72

540/22 Systemtisch/Klappptisch
90 x 90, H 72

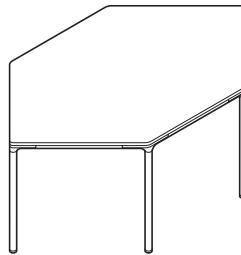


540/15 Systemtisch/Klappptisch
75 x 150, H 72

540/18 Systemtisch/Klappptisch
75 x 180, H 72

540/25 Systemtisch/Klappptisch
90 x 150, H 72

540/28 Systemtisch/Klappptisch
90 x 180, H 72



540/17 Systemtisch/Klappptisch
75 x 75 x 75, H 72


540/27 Systemtisch/Klappptisch
90 x 90 x 90, H 72

Alle Maßangaben in cm




Faszinierend und praktisch sind die stapelbaren Klappptische: Den Tisch auf die Platte legen, Tischbeine durch kurzes Drehen lösen, hochziehen, einklappen und in den integrierten Aufnahmen arretieren. Dabei werden automatisch Stapelpuffer freigelegt, die eine rutschfeste Auflage für den nächsten Tisch bieten ...

In die Rahmenprofile einsteckbare Tischverbinder ermöglichen die direkte Verkettung von Einzeltischen, etwa in Blockstellung, und eine beidseitige Fixierung der 90°-Einhängeplatte.



Einhängeplatten



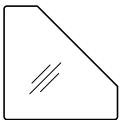
541/11 Eihängeplatte
75 x 75

541/22 Eihängeplatte
90 x 90



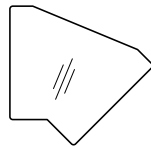
541/15 Eihängeplatte
75 x 150

541/25 Eihängeplatte
90 x 150



541/19 Eihängeplatte 90°
75 x 22 x 75 x 22 x 75

541/29 Eihängeplatte 90°
90 x 26 x 90 x 26 x 90



541/10 Eihängeplatte 45°
75 x 15 x 75 x 15 x 75 x 24 x 24

541/20 Eihängeplatte 45°
90 x 15 x 90 x 15 x 90 x 26 x 26

Alle Maßangaben in cm

Technische Einzelheiten

Gestell

Beine aus Rundrohr Ø 38 mm, glanzverchromt oder beschichtet. Stellgleiter (bei Klapp-tischen mit Klemmschuh) aus Polyamid, schwarz, für weiche (Standard) und aus Polyurethan, schwarz, für harte Böden (bei Bestellung bitte angeben!). Wahlweise als stapelbare Ausführung (integrierter Stapelpuffer) mit nach innen abklappbaren Tischbeinen, die mittels in der Tischplatte eingelassener Beinrasterung arretiert werden. Beinrasterung aus Polyamid in der Farbe schwarz.

Platten

Stärke 34 mm. Leichtbauplatte mit Schichtholzrahmen und innenliegender Pappwabenstruktur, mit flächenbündig integrierten Aluminium-Rahmenprofilen, glanzverchromt oder beschichtet. Knoten-/Arretierplatten bei Tischen und Eihängeplatten aus Zinkdruckguss, glanzverchromt oder beschichtet, bei Klapp-tischen und Eihängeplatten mit integrierten Stapelpuffern.

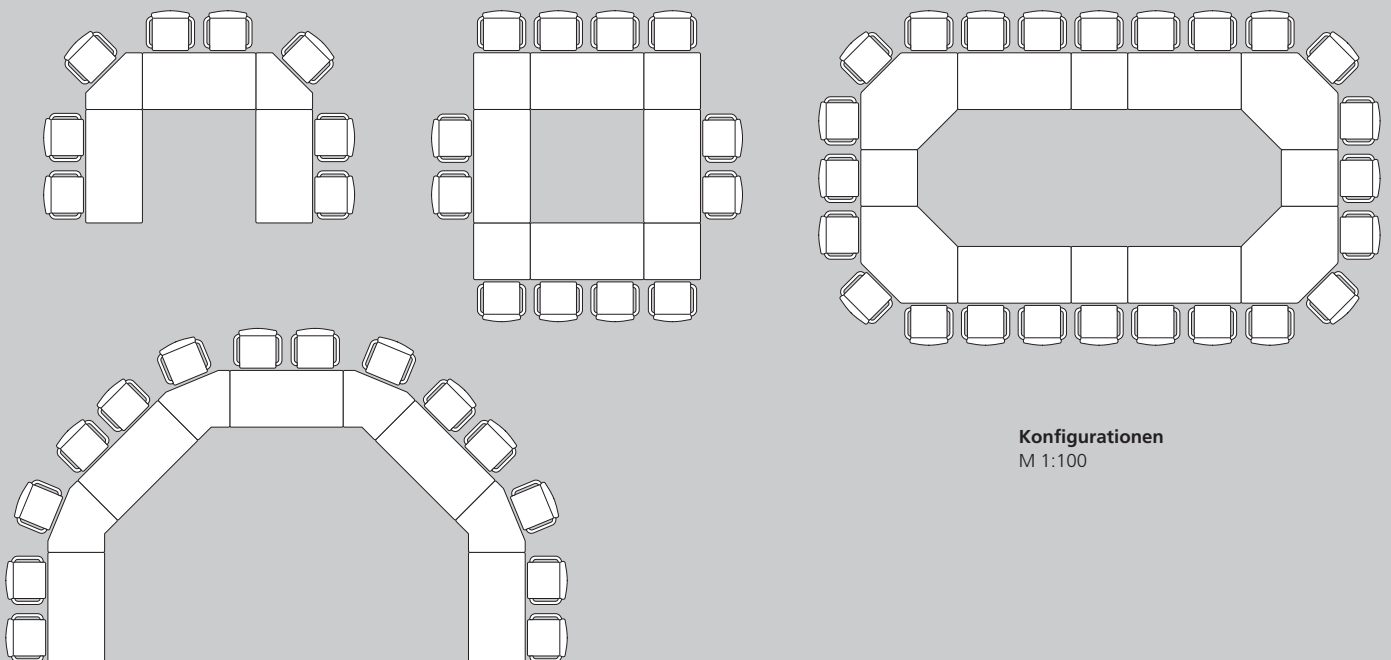
Massivholzumleimer, Plattenoberfläche mit Schichtstoffen, Echtholz-furnieren, wahlweise natur oder farbig gebeizt, oder Linoleum nach Wilkhahn-Musterkarten.

Zubehör

Sichtblenden, Tisch-Tisch-Verbinder

Sonderausführungen bei Gestell- und Plattenoberflächen auf Anfrage möglich!

Technische Änderungen vorbehalten.



Konfigurationen
M 1:100

