

DO *IT* 4

Reduzierte Form. Konsequente Funktion.



Freiräume für Leistung.

Wer effizient arbeiten möchte,
braucht einen Arbeitsplatz, der
viel leistet. Schön, wenn auch das
Design stimmt. DO IT 4 verbindet
Funktionalität mit reduzierten
Formen. Gut fürs Auge.



Das Büromöbelsystem DO IT 4 ist auf das Wesentliche konzentriert. Es lässt sich durch die reduzierte Formensprache wunderbar in moderne Architektur integrieren. Das zentrale Gestaltungsmerkmal – die Schattenfuge – verleiht allen Komponenten eine abgehobene Leichtigkeit. Die Platte liegt nicht auf Gestell oder Korpus auf, sondern „schwebt“ darüber.

Das fein ausgearbeitete Design sorgt nicht nur bei dem DO IT 4 Tisch für besondere Eleganz – alle Einheiten erscheinen im Raum sehr leicht. Das wirkt sich positiv auf Kreativität und Leistung aus.



Konsequent einfach und doch so vielfältig: DO IT 4 im System Tisch und Stauraum.

DO *IT* 4

An einem aufgeräumten Arbeitsplatz lässt es sich einfach effektiver arbeiten. Alle Stauraumkomponenten von DO IT 4 sind in Form und Funktionalität auf das wirklich Wichtige reduziert: zurückhaltende Formen, einfache Handhabung und variable Innenausstattungen. Ganz nach dem Motto „Freiräume für Leistung“.




Schlüssig in Form und Anmutung.



Klar und individuell.




DO IT 4 – ein Arbeitsplatz mit Details. Der auch überdurchschnittlich gut aussieht.



- 1 | Schwebend:** „Die schwebende Platte“ als konstantes Gestaltungsmerkmal lässt alle Tische leicht und abgehoben erscheinen.
- 2 | Anpassungsfähig:** Die Höheneinstellung (680 mm bis 820 mm).
- 3 | Erleuchtet:** Auch bei Erweiterungen schnell elektrifizierbar.
- 4 | Robust:** Das Gestell von DO IT 4.
- 5 | Flexibel:** Einfache Lieferung, einfache Montage.

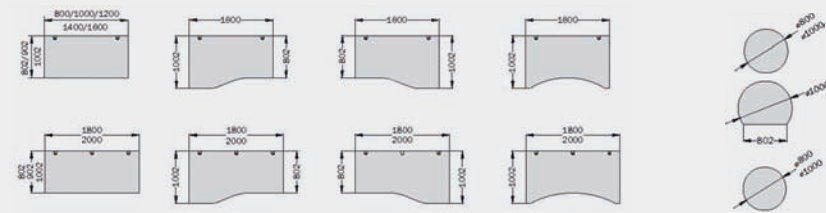
Stauraum kann auch schön sein.

- 1 | **Ästhetisch:** Schrankkomponenten mit unverwechselbarem Designmerkmal.
- 2 | **Praktisch:** Die formschönen Griffe.
- 3 | **Modular:** Schubladenelemente, die konsequent der formalen Gestaltungslinie von DO IT 4 folgen.
- 4 | **Stabil:** Rollen und Vierkantfuß.
- 5 | **Ordentlich:** Tisch mit Container.





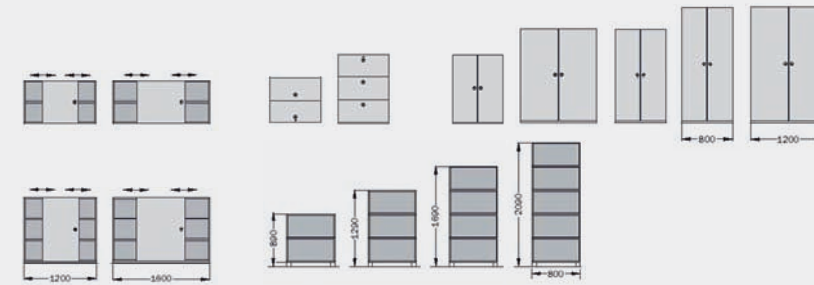
DO IT 4 Tische



Fuß/Gestell		
	Stahlrohr im T-Profil, verschraubt	<input type="radio"/>
	Stahlrohr im T-Profil, verschweißt	<input type="radio"/>
Abmessungen		
Breiten	800 mm, 1.000 mm, 1.200 mm, 1.400 mm, 1.600 mm, 1.800 mm, 2.000 mm	
Tiefen	800 mm, 900 mm, 1.000 mm	
Höhenanpassung		
Fix	-	
Raster	-	
Stufenlos	680-820 mm	
Elektromotor	-	
Arbeitsplatte¹		
Spanplatte	13 mm/25 mm, melaminharzbeschichtet	<input type="radio"/>
Vollkern	-	
Furnier	25 mm	
Elektrifizierung		
Horizontal	Kabelwanne	<input type="radio"/>
Vertikal	Kabelkette	<input type="radio"/>
	Kabelköcher	<input type="radio"/>
Ausschnitte		<input type="radio"/>
Schiebeplatte		<input checked="" type="radio"/>
Anbauelemente		
3. Ebene	Adapter	<input type="radio"/>
Seitlich	CPU-Halter, Druckerplatte	<input type="radio"/>
Nach unten	-	
Verkettung	-	



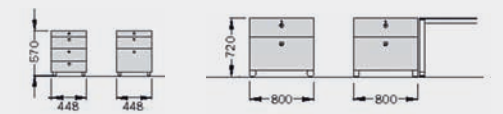
DO IT 4 Schrankelemente



Korpus		
	Holz, melaminharzbeschichtet, auf Stahlsockel	<input type="radio"/>
	Holz, melaminharzbeschichtet, auf Gleiter	<input type="radio"/>
Besonderheit		
	Korpus auf Gehrung	<input checked="" type="radio"/>
	Rückwand, Abdeckplatte und Front mit Schattenfuge	<input type="radio"/>
Abmessungen		
Höhen	744 mm (2 OH ²), 1.094 mm (3 HE ³), 1.476 mm (4 OH ²), 1.826 mm (5 OH ²), 2.176 mm (6 OH ²)	
Breiten	450 mm, 800 mm, 1.000 mm, 1.200 mm	
Tiefen	420 mm	
Fronten		
Grifftechnik	Eckig	<input type="radio"/>
	Muschelgriff	<input type="radio"/>
Typen		
Seitenroll		<input checked="" type="radio"/>
Schiebetür		<input checked="" type="radio"/>
Regal		<input checked="" type="radio"/>
Flügeltür		<input checked="" type="radio"/>
Schloss		
	Zentralverschluss	<input checked="" type="radio"/>



DO IT 4 Container



Korpus		
	Holz, melaminharzbeschichtet, auf Rollen	<input type="radio"/>
	Holz, melaminharzbeschichtet, auf Gleiter	<input type="radio"/>
Besonderheit		
	Schrankkorpus auf Gehrung	<input checked="" type="radio"/>
	Rückwand, Abdeckplatte und Front mit Schattenfuge	<input type="radio"/>
Abmessungen		
Höhen	570 mm (9 HE ³), 720 mm (12 HE ³)	
Tiefen	600 mm/800 mm	
Fronten		
Bügelgriff	Rund	<input type="radio"/>
	Eckig	<input type="radio"/>
Schübe		
Auf Rolle	Teilauszug, bis 20 kg belastbar	
Auf Teleskop	Vollauszug, bis 45 kg belastbar	
Schloss		
	Zentralverschluss in Materialschublade	<input checked="" type="radio"/>

● Basis ○ Option
¹ Alle werkzeuffrei abnehmbar.
² OH = Ordnerhöhe.
³ HE = Höheneinheit.

Deutschland

König + Neurath AG
Büromöbel-Systeme
Industriestraße 1-3
61184 Karben
Tel.: 06039 483-0
Fax: 06039 483-214
e-mail: info@koenig-neurath.de
www.koenig-neurath.de

Great Britain

K + N International
(Office Systems) Ltd
52 Britton Street
London EC1M 5UQ
Tel.: 020 74909340
Fax: 020 74909349
e-mail: sales@kn-international.co.uk
www.kn-international.co.uk

Nederland

König + Neurath Nederland B.V.
Kantoormeubelsystemen
Parellaan 36-40 Postbus 524
2130 AM Hoofddorp
Tel.: 023 5698569
Fax: 023 5698560
e-mail: algemeen@konig-neurath.nl
www.konig-neurath.nl

Schweiz

König + Neurath
Büromöbel-Systeme
Freiburgstraße 562
3172 Niederwangen b. Bern
Tel.: 031 9804422
Fax: 031 9804402
e-mail: info@koenig-neurath.ch
www.koenig-neurath.ch