



MADE IN GERMANY

OKE MUND-NASEN-MASKE

Set mit auswechselbarem Schutzvlies (Einweg), Haltegummis und wiederverwendbaren Multiclips

GEBRAUCHSANWEISUNG

Diese Maske ist nicht zertifiziert und bietet einen einfachen Basisschutz. Daher übernimmt die OKE Automotive GmbH & Co. KG keine Haftung für etwaige Schäden und gewährleistet keinen speziellen Schutz. Die Maske darf nur den gültigen Gesundheits- und Sicherheitsnormen entsprechend verwendet werden und nur, wenn die Konzentration von Schmutz- und Gefahrenstoffen nicht unmittelbar eine Lebensgefahr darstellt oder die Gesundheit schädigen könnte. Bitte halten Sie alle Hygiene-Regeln wie regelmäßiges Händewaschen und einen Abstand von mindestens 1,50 Metern ein, falls Sie diese als Schutz vor Ansteckungen nutzen!

Das Vlies dient dem einmaligen Gebrauch und darf nicht mehr als acht Stunden lang kontinuierlich getragen werden. Nach ihrer Verwendung sind die Multiclips für die Weiterverwendung zu entfernen.

Eine gründliche Desinfektion der Clips ist vor der erneuten Verwendung nötig. Das Vlies ist zu entsorgen.

Nicht verwendete Masken müssen derartig transportiert und gelagert werden, dass sie keinem direkten Sonnenlicht oder Frost ausgesetzt sind, nicht mit Lösungsmittel in Berührung kommen und nicht durch Kontakt mit harten Oberflächen bzw. Gegenständen beschädigt werden können.

Gemäß den europäischen Bestimmungen zum Schutz der Gesundheit am Arbeitsplatz wird der Benutzer darauf aufmerksam gemacht, dass die Maske bei Kontakt mit der Haut zu allergischen Reaktionen führen kann. Wenn das der Fall ist: Gefahrenbereich verlassen, Maske abnehmen und ärztlichen Rat einholen. Nicht in schlecht belüfteten Bereichen verwenden, die einen Sauerstoffmangel aufweisen, oder in denen eine Explosionsgefahr besteht. Die Maske muss richtig angebracht und entfernt werden, um sicherzustellen, dass überhaupt ein Schutz erzielt wird. Es ist unwahrscheinlich, dass die Anforderungen bezüglich Dichtigkeit erfüllt werden können, wenn Barthaare unter der Gesichtsabdichtung hervorstehen. Die Maske muss in den folgenden Fällen entsorgt und ersetzt werden:

1. Wenn die Maske in einem verseuchten Bereich abgenommen wird.
2. Wenn die Maske Atemnot verursacht.
3. Wenn die Maske beschädigt ist.

WARNHINWEIS

Der Benutzer muss im Anbringen und Abnehmen der Maske eingewiesen werden und vor dem Anlegen diese Gebrauchsanweisung lesen. Die Anweisungen und Warnhinweise über die Verwendung müssen jederzeit während der Aussetzung befolgt werden, da sonst die Wirksamkeit der Maske reduziert werden kann, was eine Krankheit oder langfristige gesundheitliche Schäden zur Folge haben könnte. Vor der Verwendung die Umversehrtheit der Maske prüfen und sicherstellen, dass die Maske für den Anwendungsbereich geeignet ist.

MATERIAL


Schutzvlies: PP-Spinnvlies
Multiclip: PP
Halteband: Gummi mit Stoffummantelung

AUFBAUANLEITUNG


1. Die Schutzvliese sind produktions-technisch in 2er-Packs verbunden. Vor Aufbau der Maske, diese von einander trennen!



2. Falls sich das Schutzvlies während des Abtrennens entfaltet, dieses wieder in die ursprüngliche Faltform bringen.




3. Das Schutzvlies auf einen glatten Untergrund legen.



4. Die Pins der Multiclips durch die Löcher im Vlies stecken.



5. Beide Multiclips schließen.



6. Haltegummi am Ende verknoten.

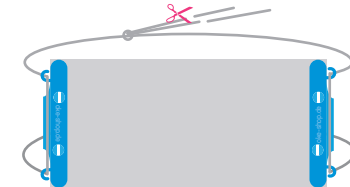


7. Haltegummi einfädeln.




8. Haltegummi kürzer knoten, falls zu lang.

9. Die überstehenden Enden des Haltegummis ggf. mit einer Schere kürzen.



10. Die Maske mit dem Mittelschlitz nach innen, zum Mund gerichtet, aufsetzen.

11. Den inneren Teil der Maske nach oben über die Nase und nach unten über das Kinn ziehen.



VLIES WECHSELN

1. Schnellverschluss der Multiclips öffnen.
2. Gebrauchtes Vlies entsorgen.
3. Neues Vlies einlegen.
4. Schnellverschluss der Multiclips schließen.



MADE IN GERMANY

OKE FACE-MASK

Set with exchangeable protective fleece (one-way), retaining rubbers and reusable multiclips

USER MANUAL

This mask is not certified and provides basic protection. Therefore OKE Automotive GmbH & Co. KG assumes no liability for any damage and does not guarantee any special protection. The mask may only be used in accordance with the applicable health and safety standards and only if the concentration of dirt and hazardous substances does not directly pose a danger to life or health.

Please observe all hygiene rules such as regular hand washing and a distance of at least 1.50 meters if you use it as protection against infection!



OKE Automotive GmbH & Co. KG
Nobelstraße 7 / 48477 Hörstel / Germany / oke-shop.de

The fleece is for single use and must not be worn continuously for more than eight hours. After use, the multiclips must be removed for further use. Thorough disinfection of the clips is necessary before reuse. The fleece must be disposed of.

Unused masks must be transported and stored in such a way that they are not exposed to direct sunlight or frost, do not come into contact with solvents and cannot be damaged by contact with hard surfaces or objects.

In accordance with European regulations for the protection of health at work, the user's attention is drawn to the fact that the mask may cause allergic reactions when in contact with the skin. If this is the case: leave the danger zone, remove the mask and seek medical advice.

Do not use in poorly ventilated areas where there is a lack of oxygen or where there is a risk of explosion. The mask must be correctly fitted and removed to ensure that protection is achieved.

It is unlikely that the tightness requirements can be met if whiskers protrude from under the face seal.

The mask should be disposed of and replaced in the following cases:

1. If the mask is removed in a contaminated area
2. If the mask causes breathing difficulties.
3. If the mask is damaged.

WARNING NOTE

The user must be instructed in the fitting and removal of the mask and must read these instructions before fitting. The instructions and warnings for use must be followed at all times during exposure, otherwise the effectiveness of the mask may be reduced, resulting in illness or long-term health damage.

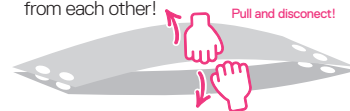
Before use, check the integrity of the mask and ensure that the mask is suitable for the application.

MATERIAL


Protective fleece: PP spunbond
Multiclip: PP
Retaining rubber: rubber with fabric coating

ASSEMBLY INSTRUCTION

1. The protective fleece are joined in packs of 2 for production purposes. Before building up the mask, separate them from each other!



2. If the protective fleece unfolds during separation, return it to its original folding shape.



3. Place a protective fleece on a smooth surface.



4. Insert the pins of the multiclips through the holes of the protective fleece.



5. Close both multiclips.



6. Knot the retaining rubber at the end.



7. Thread the retaining rubber.



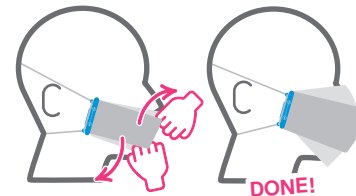
8. Re-knot the retaining rubber, if too long.

9. If necessary, shorten the protruding ends of the retaining rubbers with scissors.



10. Put the mask on with the central slit facing inwards, towards the mouth.

11. Pull the inner part of the mask up over the nose and down over the chin.



CHANGE FLEECE

1. Open the quick release of the multiclips.
2. Dispose of used fleece.
3. Insert new fleece.
4. Close the quick release of the multiclips.